

ured

Skavtska knjižica števil 2.
Matinsila: 5 slovanška četa 1. slovankega stega v
begunskem taborišču liechtenstein

Fant, ki želi postati skavt, mora biti najprvo pripravnik in mora najkasneje v treh mesecih položiti III. red, kateremu sledi obljuba. Po položeni obljubi postane pripravnik skavt-izvidnik, in ima pravico nositi znak in kroj.

Snov, ki je predpisana za polaganje III. reda:

1. Skavtsko geslo, obljuba in zakonik s kratko razlago.
2. Pozdrav (brez palice, s palico, v civilu, v kroju; posameznik, vod; na mestu, v koraku).
3. Zastave: narodna (obvezno); angleška, škotska, irska, angleško-škotska, angleško-škotsko-irska, jugoslovanska, slovenski in jugoslovanski grb.
4. Prva pomoč: očistiti rano itd. ter obvezanje.
5. Potni znaki.
6. Vozli: ploski, tkalski, ribiški, skrajševalni, mrtvi, ladijski, poplet, napraviti in podreti miže!

Poleg navedene snovi, ki je predpisana za III. red, navajamo še življenjevis ustanovitelja skavtizma lorda Baden-Powela ter kratko zgodovino skavtizma; opis kroja vsebuje tudi ta zanimiva knjižica. Ta snov se pa pri izpitu ne izprašuje.

Lord Baden Powel Gilwellski

Ta ustanovitelj skavtizma je imel v resnici burno življenje ali celo kar dva življenja.

Njegovo življenje številka 1. Ko je zapustil šolanje, je postal mlad častnik v armadi in je hitro napredoval. V svojem romantičnem življenju je videl tuje dežele, ko je služil v Indiji, Afganistanu, južni in zahodni Afriki in v Egiptu. Poveljeval je onim možem in ženam, ki so držali Mafeking v burski vojni in je potem organiziral Južno-Afriško zvezo za naseljevanje. Ko je bil star 42 let, je bil že major-general.

Njegovo življenje številka 2. Ko je bil star 35 let, je začel popolnoma drugo življenje. Zamislil si je ogromno družino skavtov, dečkov in deklic, to zamisel je tudi izpeljal. Imel je nenavadne skušnje, da je mogel organizirati taborenje na Browniškem otoku, to je na Islandiji; tako veliko število člancv 25 raznih držav-dežel. Skavtizem je društvo, ki je razširjeno po celem svetu. Toliko o ustanovitelju. Kdor hoče več in točneje vedeti, naj prebere knjigo "Skavtstvo za dečke", katero je napisal sam ustanovitelj. Lord Somers je prvi skavt Anglije; ta piše v knjigi "Skavtstvo za dečke": "Ne preberite je samo skozi, temveč del za delom in skušajte del za delom narediti po navodilih. Ko boste na koncu boste spoznali, da je bil Baden Powel skavt od zgodnjih let, kajti njegovo dvojno življenje je bilo res skavtsko!"

Nekaj zgodovine skavtizma

- L. 1907 je vodil B.P. skavtski tabor na otoku Rjavega jezera (Brownsea).
- L. 1908 je B.P. izdal knjigo: "Stezosledstvo za dečke".
- L. 1918 so začeli delovati "Dekliške zveze", "Voljéji oddelki in skavtska združenja so se vršila v večjih mestih Anglije.
- L. 1920 je bilo prvo od mnogih svetovnih taborenj v Londonu. B.P. je bil imenovan za vrhovnega stezosledca sveta. V naslednjih 10 letih je obiskal B.P. Indijo, Kanado, USA in Južno Afriko. Vrhovno imerijsko poveljstvo se je ustanovilo in Gilwellski park se je daroval za skavtsko vežbanje gozdnih sil.
- L. 1931 se je osnovalo prvo stezosledsko gibanje v Švici in B.P. je obiskal Avstralijo in Novo Zelandijo. V naslednjih 10 letih je obnovil svoje obiske v Indijo, Kanado, Južno Afriko. Gozdne sile in taboriščna stran skavtstva sta napredovali. Zračno letalski skavti so se ustanovili.
- L. 1941 (8. januarja) je B.P. umrl v Keniji, po življenja polnem delu, čudežnih uslug svojim bratom.

1. a) Skavtsko geslo

Bodi pripravljen! Odgovor: Vedno pripravljen!

Razlaga: Bodi pripravljen delati vedno dobro, izvrševati vsa povelja nadrejenih brez ugovora ter z voljo itd. - Vedno pripravljen sem gotovo izvrševati.

b) Skavtska obljuba

Obljubljam na svojo čast, da bom:

1. izpolnjeval svoje dolžnosti do Boga in domovine,
2. vedno pomagal bližnjemu ter
3. izpolnjeval skavtski zakonik.

Razlaga: S tem, da rečem skavt "Obljubim na svojo čast", pomeni isto, kakor da bi prisegel, da bo izpolnjeval svoje dolžnosti do Boga, to se pravi, da bo izvrševal vse, kar zahteva od njega njegova veroizpoved, če hoče, da bo dober član svoje veroizpovedi. Do domovine, da bo izpolnjeval vse, kar zahteva od njega domovina; bližnjemu, da bo pomagal, kadarkoli bo le mogel, in to ne za plačilo, ampak samo zato, ker hoče postati v resnici dober skavt. V nesreči pa je skavt dolžan pomagati tudi svojemu sovražniku, katerih pa skavt sploh nima in jih tudi ne sme imeti!

c) Skavtski zakonik

1. Skavt drži na svojo čast, njemu se zaupa.

2. Skavt je koristen in drugim v pomoč.
3. Skavt je prijatelj vseh in vsakemu skavtu brat.
4. Skavt je viteški in prijatelj živali.
5. Skavt je trezen in ne kadi.
6. Skavt je poslušen in uboga brez ugovora.
7. Skavt je vedno dobre volje.
8. Skavt je štedljiv.
9. Skavt je čist v mislih, besedah in dejanjih.
10. Skavt je Bogu in domovini zvest!

R a z l a g a :

1. Skavt drži na svojo čast, njemu se zaupa. - Če reče skavt "na mojo čast je isto, kot da bi prisegel. Če predpostavljeni reče "na tvojo čast naredi", to pomeni, da bo točno izvršil dano povelje. Če ga ne izvrši, ali če se zlaže, za takega ni mesta v skavtski organizaciji!
2. Skavt je koristen in drugim v pomoč. - Skavt svoje koristi daje vedno za koristi bližnjega. Nuditi mora vsakemu pomoč, kadar in kolikor mu je le mogoče. Vsak dan mora opraviti vsaj eno dobro delo. Da ga ne pozabi, si zaveže na skavtski ovratni ruti vozec, ki ga sme odvezati šele po opravljenem dobrem delu.
3. Skavt je prijatelj vseh in vsakemu skavtu brat. - Skavt mora vsakemu pomagati s hrano, obleko itd., vse kar in kadarkoli le more.

4. Skavt je viteški in prijatelj živali. - Skavt mora biti vljuden na-
pram vsem, posebno napram ženskam in otrokom, starim ljudem in in-
validom, pohabljenecem in td. Ne vzame nobene nagrade za njegovo vi-
teško delo. Z živalmi ravna lepo. Pretepati ali mučiti jih ne pušči!
Če se kje to dogodi, takoj stopi in podučí, oz. preskrbi, da se to
prepreči.
5. Skavt je trezen in ne kadi. - Za volčiče, izvidnike je uživanje al-
koholnih pijač ter kajenje prepovedano, razen če je zdravju nujno,
kar potrdi zdravnik. Starejšim skavtom se ta odpoved priporoča ne pa
ukazuje. Drugič pa ta zakon obstoji zato, ker je skavt štedljiv in
ne razsipava denarja za nič vredne stvari, pa tudi zato, ker je u-
živanje alkoholnih pijač in kajenje tudi starejšim ljudem na zdrav-
ju škodljivo, kaj šele mladini!
6. Skavt je poslušen in uboga brez ugovora. - Skavt mora takoj, ko za-
sliši povelje, neglede na to, če je on imenovan. Takoj skočiti in
povelje točno izvršiti. To je disciplina! Ne sme pa ubogati, če bi
predpostavljeno dal ukaz, ki ni v skladu z obljubo in zakonikom
(n.pr. tatvina itd.). Tega pa pri skavtih ne moreš doživeti, ker
tak človek sploh skavt biti ne more, kaj šele predpostavljeno!
7. Skavt je vedno dobre volje. - Če povelje sliši, mora takoj sam iz-
vršiti povelje z veseljem, z zadovoljstvom; ne slabe volje, z godr-
njanjem, pa ne glede na to, ali mu povelje prija ali ne. Ko je naj-
slabše volje se smeje, žvizga in poje.

8. Skavt je štedljiv. - Štedi vse - tudi najmanjšo vsoto v denarju in vlaga ali v banko ali pa društveno čebelico, ali pa menja za skavtske nakaznice, katere menja blagajnik. Te nakaznice veljajo samo v organizaciji (za nabavo kroja, potrebščin itd.).
9. Skavt je čist v mislih, besedah in dejanjih. - Ne bere nespodobnih knjig, ne gleda nespodobnih slik. V govorjenju je dostojen, kar zahteva od njega že dostojnost.
10. Skavt je Bogu in domovini zvest! - Vse, kar zahteva od njega njegova veroizpoved in domovina, izpolnjuje točno. Zvest je Bogu, Cerkvi, narodu in državi ter njenemu vsakokratnemu poglavarju.

2. Pozdravi

Pozdravov je več vrst: v civilu, v kroju; brez pokrivala, s skavtskim klobukom; brez palice, s palico; na mestu, v koraku; posameznik, vedno.

V pozdrav se dvigne desna roka tik ob nadlehtnici (v kometcu je roka popolnoma upognjena in se drži ob telesu), dlan naprej, kazalec, sredinec in prstanec pokoncu; to pomeni tri dele obljube; mezinec je upognjen, palec tudi in je konček palca postavljen preko mezinčevega nohta. To pomeni, da močnejši sčiti slabejšega.

Če ima skavt obe roki zadelani s paketi, potem pozdravi s hitrim okretom glave v smeri proti starešini. Če se pelje na kolesu ravno tako. V pozdrav proži skavt vedno levo roko, ker ta pride od srca.

Pozdrav posameznika v civilu ali kroju, brez skavtske palice:

- Imamo: a) polovični pozdrav,
b) polni pozdrav.

Polovični pozdrav je takrat, ko dvignem desno roko (vrh prstov) v višino ramen. Polni pozdrav, ko sem pokrit s skavtskim klobukom in dvignem desno roko do roba klobuka tako, da pride rob klobuka med vrhova kazalca in sredinca. To velja za pozdrav posameznika namestu ali v koraku.

Pozdrav čete na mestu oz. v koraku brez palice:

Starešina poveljuje v mirnem stavu oz. v mirnem koraku pozdrav v smer, od koder prihaja predpostavljeni (četovodja ali višji - samo predpostavljeni, procesija, pogreb, vojaška zastava). Moštvo pozdravi z okretom glave, starešina pa pozdravi z roko.

Pozdravi s palico:

- a) Na mestu; palica stoji navpično od prstov desne noge pred rameni tik ob pazduhi. Prži jo skavt s stegnjeno roko, prsti naprej obrnjeni strnjeni in stegnjeni. Leva roka je tik ob telesu skrcena v smeri do palice (v pravem kotu) ter stegnjeni prsti.
- b) V koraku: palico drži skavt v desni roki kot pri pozdravu v stavu "Mirno!", sa da dvigne palico do sredine bodelna, roka je v istem stavu kot na mestu če pozdravlja, potem pozdravi z okretom glave. Pri pozdravu izgovoriš: "Bodi pripravljen!", odgovor: "Vedno pripravljen!" ali krajše: "Bi-PI!" - Izgovorjava ni obvezna.

3. Zastave

Znati moraš narisati, opisati barve, obliko, kako leže barve z ozirom na drog. Znati moraš raztolmaciti.

Slovenska narodna zastava, ki je

b e l a - m o d r a - r d e č a; barve so postavljene pravokotno na drog. Bela barva pomeni čistost, modra narod, rdeča kri prelita za domovino.

Jugoslovanska zastava:

modra - bela - rdeča. Barve stoje pravokotno na drog.

Slovenski grb:

Na modrem ščitu je srebrn polmesec ter tri srebrne zvezde. Povzet je po celjskih grofih. Ti pa so povzeli polmesec in zvezde radi turških bojev.


Jugoslovanski grb:

Dvo-glavi beli orel s krono na glavi, kar pomeni, da je kraljevina. Dvo-glavi beli orel je povzet po Grkih in predstavlja moč. Na prsih ima ščit, ki je razdeljen na tri polja:



- a) srbsko, srebrn križ na rdečem polju, kije s tem križem razdeljeno na štiri enake dele. Na vsakem polju je narisana C, kar pomeni: samo slega srbina spasi, ali pa: sveti Sava srbski svetac.
- b) hrvaško, šahovnico v spomin, ko je hrvaški kralj bil ujet od Benečancov in je benečanski dož igral šah s hrvaškim kraljem ter mu stavil:

"Če me prenagaš, boš izpuščen- In to se je tudi zgodilo.

c) slovensko: srebrn polmesec in tri srebrne zvezde na modrem polju.
Prevzet je po Galjanih: polmesec, zvezde radi turških bojev.




Jugoslovanski grb



Prvotna angleška
St. Georg




Škotska
St. Andrej




Irska, sv. Patrik




Angleško škotska
606 - 1800



jugoslovanska



slovenska



Angleško-škotako-irska

od 1801
dalje



4. Prva pomoč

Rano moraš očistiti itd. ter obvezati. Tu ne pride v poštev vrste krvavitve, zaustavljanje raznih vrst krvavitev, temveč samo odstraniti ne-
snago in obvezati.

Tvoje roke morajo biti čiste! Umij si jih v razkuženi vodi. Še potem, ko imaš čiste roke, se ne smeš dotikati rane s prsti. S čistim koščkom preje ali platna in čisto vodo, v kateri je raztopljen protistrup Cor-
dyjev Fluid ali lizol, ali hipermangan. Obriši rano zunaj. Rano pokrij s čistim platnom (kosmata stran zunaj!), potem obveži! Za obvezo ti slu-
ži ruta zvita v trak ter obvita in zavezana s ploskim ali ambulantnim
vozlon.

5. Potni znaki

Vod gre na izlet. Sledi mu drugi vod; zmenjeni so, da se dobe, ne vedo
pa točno za kraj. Zato prvi vod dela drugemu na tla s kamni, vejicami,
šopi trave, ali pa s kredo, ogljem, opeko riše na ograje, stene, skale
drevesa itd. te potne znake. Potna znamenja moraš postavljati tako, da
jih navadni turisti, ki niso skavti, sploh ne opazijo, še manj pa
obregnejo ob njih (brčenejo itd.). Zato jih ne postavljaš sredi ceste,
ampak vedno ob stene, ob stran poti. Ko so znaki odslužili, jih moraš
za seboj brisati (s krpo, šopom trave itd.).

POJDI V TO SMER: s kredo → s šopom trave  z vejico 

NE HONI TOČ, NI PRAVA POT:

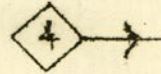


ŠEL SEM DOMOV:



VOJA JE V TEJ SMERI:


4 KORAKE V TEJ SMERI JE PISMO




POZOR! NEVARNOST! NEVLJU NI LJU JE



SOVRAŽNIK:



POT PELJE V TABORIŠČE, NA ZBIRALIŠČE:




POLEIS:


Tretji skavt v Orlovem vodu




Veselje - Prijatelji!




Fitna voda



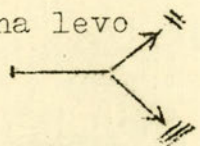
pojdi hitro v to smer



Počakaj tukaj! Tu je zbirališče!
številka pove, koliko minut moraš čakati.




Tu smo se razdelili: dva na levo
in trije na desno stran:



Nepitna voda:



Teci v to smer:



6. Vozli

Naučiti se moraš posebne skavtske vozle zato, ker ti se dajo z lahkoto zavezati, trdno drže, se z lahkoto razvežejo. Napraviti jih moraš miže.


Ambulantni ali ploski voz. Uporablja se za vezanje zavojev, v zdravilstvu. Je ploščat, zato ne tišči in se z lahkoto odveže.



Skrajševalni voz se uporablja, če je vrv predolga.



Voz z dvema ovojema in dvema polvozlama (služi kot ladijski)

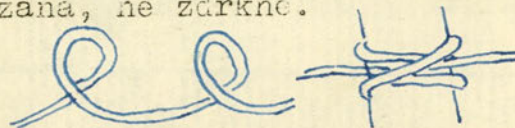


Mrtvi voz ali tkalski za reševanje.

Tkalski voz za vezanje dveh vrvi tudi različne debeline; tanjšo vrv vedno postavi na debelejšo! In nikoli obratno.



Ladijski voz ali pionirski za pritrditev vrvi na kol. Vrv, ki je vodoravno zavezana, ne zdrkne.



Poplet se uporablja za zavarovanje konca vrvi, da se ne cufa.

Sprejem skavta pripravnika med izvidnike (Obred)

Ta sprejem velja pripravniku, ki je že položil III. red. Za pripravnika je to največji praznik. - Vsa četa je zbrana v obliki potkve okrog svojega četovodnje in njegovega namestnika. Na čelu vsakega voda stoji voj. Pri vodni, h kateremu spada pripravnik, stojita kandidata poleg voja. Namestnik četovodnje drži v roki skavtsko palico in klobuk pripravnika. Na povelje: "Pripravnik naprej!", pripelje voj na svoji desnici pripravnika pred četovodjo, kjer najprej pozdravita (pripravnik s polovičnim, voj s polnim pozdravom), četovodja odzdravi; voj in pripravnik stojita mirno. Nato četovodja vpraša pripravnika. "Ali veš, kaj tvoja čast od tebe zahteva?" Pripravnik odgovori: "Vem! To pomeni, da se bom vedno boril in potegnil za dobro stvar." Četovodja: "Smem na tvojo čast od tebe pričakovati:

1. zvestobo do Boga in domovine,
2. da boš vedno pomagal bližnjemu ter
3. da se boš držal skavtskega zakonika."

Nato na ravi pripravnik polovičen pozdrav, istočasno pozdravi vsa četa in pripravnik izgovarja:

"Obljubljam na svojo čast, da bom:

1. izpolnjeval svoje dolžnosti do Boga in domovine,
2. vedno pomagal bližnjemu ter
3. izpolnjeval skavtski zakonik.

Nato odzdravijo.

Četovodja: Verjamem ti na tvojo čast, katero si mi ravnokar zagotovil. Sedaj si postal član velike skavtske organizacije!" Nato namestnik četovodje da na glavo pripravniku klobuk v roko pa palico. Potem četovodja pripne novemu skavtu znak III. reda na levi prsni žep ter mu nato prikaže levo roko in mu čestita. Novi skavt pozdravi četovodjo, ta odzdravi, nato se voj in novi skavt obrneta na levo krog. Novi skavt pozdravi četo, ta odzdravi. Četovodja da nato povelje: "V sestav čete! Voj in novi skavt korakata pred vod, v katerega s'adata; voj se postavi na čelo voda, novi skavt pa na svoje mesto v vodu.

Angleška obljuba:

1. The scout Promise:

On my honour I promise that I will do my best:

to do my duty to god and the King. to help other people at all times
to obey the scout Law.

Izgovori: On maj ono, aj promis, det aj vil du maj best: tu du maj djuti
tu god end d king, Tu help ede pipl et ol tajms, tu obej de skaut lo.

O p i s k r o j a :

1. Klobuk: zelenkasto sive barve, glava oblikovana na štiri ogle, krajci veliki in trdi, trak usnjat za pripetje klobuka okoli vratu, na sprednji strani klobuka poseben znak - tulesc, kamor se da buš.

2. Ovratna ruta: Za vsako četo različne barve. Z ozirom na starost imajo različno obrobline, z ozirom na stopnjo pa različno širok rob.
3. Srajca: Zelenkasto sive barve. Velika, koničasti ovratnik, spredaj dva velika žepa, zadaj gube in ramenice na ramenih.
4. Kratke hlače: Zelenkasto sive barve. Spredaj dva in zadaj dva žepa s pokrovom. Le četovodja in višji smejo nositi jahalne hlače.
5. Opasač: usnjen s skavtsko zadrgo.
6. Nogavice: Zelenkasto sive dokolenke, potem pa še kratke nogavice, če imaš visoke čevlje.
7. Skavtska palica 180 cm visoka, okovana leskova palica.
8. Nahrbtnik ali turnistra.
9. Trakovi za oznake voda: En decimeter dolgi in 1 centimeter širok trak nosi skavt na levi rami.
10. Skavtska vrstica za piščalko (neobvezna).
11. Nož (neobvezno prijet na opasaču).
12. Skavtska vrstica (dva metra dolga na eni strani z zanjko, na drugi s popletom zadelana).
13. Površnik: vetrni jopič, pelerina neobvezno.

